

# ガスくさいときはご連絡ください

ガス漏れは**火災**や**爆発**の恐れがあり**危険**です!  
屋外、共用部、お部屋の中などで、ガスくさいときや警報器が鳴っているときは、  
すぐに一般ガス導管事業者(東京ガス)へ連絡してください。




ご連絡時に  
教えていただきたい情報


- お名前 ●ご近所の目標
- ご住所 ●現在の状況

ガスくさいとき、警報器が鳴っているときは

火気厳禁、電気スイッチに  
触れないでください



窓や扉を開け、ガス栓、  
メーターガス栓を閉め  
てください



ガス漏れ通報専用電話

受付時間:24時間(ガス漏れ通報専用・無休)

☎ 0570-002299 (ナビダイヤル)

ナビダイヤルをご使用になれない場合  
IP電話・海外からの  
ご利用など

☎ 03-6735-8899

佐倉市・成田市・八千代市・千葉市・四街道市・富里市・酒々井町・芝山町・多古町に  
お住まいのお客さま(※旧千葉ガス供給エリア)

佐倉支社 ☎ 043-483-2280

つくば市・つくばみらい市にお住まいのお客さま(※旧筑波学園ガス供給エリア)

つくば支社 ☎ 029-848-5151

※ガス漏れ通報専用電話は、ガス臭いなどの緊急の用件のみうけたまわっております。ご理解とご協力のほど、よろしくお願いいたします。

● 一般ガス導管事業者(東京ガス)の主な保安体制(365日・24時間保安体制)  
ガス漏れ、ガス事故等の緊急時に備えて、係員と緊急車が常時待機しています。

# ガスに関する連絡先

ガス小売事業者(東京ガス)・一般ガス導管事業者(東京ガス)共通の連絡先

東京ガスお客さまセンター

☎ 0570-002211 (ナビダイヤル)

ナビダイヤルをご使用になれない場合  
IP電話・海外からの  
ご利用など

☎ 03-3344-9100

受付時間:月曜日～土曜日 9:00～19:00、日曜日・祝日 9:00～17:00

●上記以外の時間帯は、ガス臭い、ガスが出ない等の安全に関わる緊急のご用件のみ承っております。ご理解とご協力をお願いいたします。  
●右の時間帯・曜日・時期は混雑が予想されます。・9:00～10:00 ・日曜日・祝日 ・引越しシーズンとなる3月中旬～4月上旬

佐倉市・成田市・八千代市・千葉市・四街道市・富里市・酒々井町・芝山町・多古町に  
お住まいのお客さま(※旧千葉ガス供給エリア)

佐倉支社 ☎ 043-483-0800

つくば市・つくばみらい市にお住まいのお客さま(※旧筑波学園ガス供給エリア)

つくば支社 ☎ 029-848-5151

※ナビダイヤルはNTTコミュニケーションズ(株)のサービスです。  
電話料金はお客さまご負担となります。

携帯電話の場合、基本使用料に含まれる無料通話分や通話料割引サービス(定額通話制度等も含む)の適用対象外(有料)となります。ご契約いただいている通信会社の規約をご確認の上お掛けいただく番号をお選びください。

※耳やことばの不自由なお客さま向けに、東京ガスホームページにFAX送付用紙を掲載しています。必要な情報をご記入の上、FAXでお送りください。

【東京ガスホームページ】<http://home.tokyo-gas.co.jp>  
【FAX番号】ガスのご用件:03-3344-9393  
ガス漏れ通報:03-4332-2419

※For English [http://www.tokyo-gas.co.jp/index\\_e.html](http://www.tokyo-gas.co.jp/index_e.html)

# ガスファンヒーター・ガスストーブ 取扱いのおやくそく

ご使用前に必ずお読みください

このたびは、ガスファンヒーター・ガスストーブをお買い上げいただきましてありがとうございました。  
「ガスファンヒーター・ガスストーブ取扱いのおやくそく」をよくご確認いただき、正しく設置し安全にお使いください。

## ガスファンヒーター・ガスストーブを安全にご使用いただくためのご注意

1時間に1回1分程度、  
換気します

1時間に1回、1分程度換気します。部屋を閉めきったまま長時間使用すると、室内の酸素濃度が低下していき、ガス機器が不完全燃焼する可能性があります。



温風吹き出し口は  
高温になるので注意します

高温になる温風吹き出し口の近くに爆発する可能性のあるものを置きません。人が長時間温風に触れていると低温やけどをする可能性があります。



### 使用時のチェックポイント


- ① フィルターや温風吹出口にほこり等がつかまっていませんか?
- ② コンセント接続口に誤ってガスソフトコードを接続していませんか?
- ③ 洗濯物を乾かしていませんか?



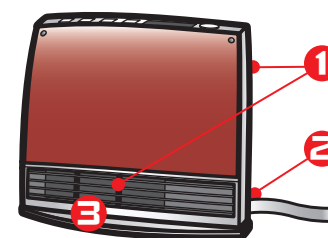
▶ お手入れしてください



▶ 接続具を交換してください



▶ 移動してください



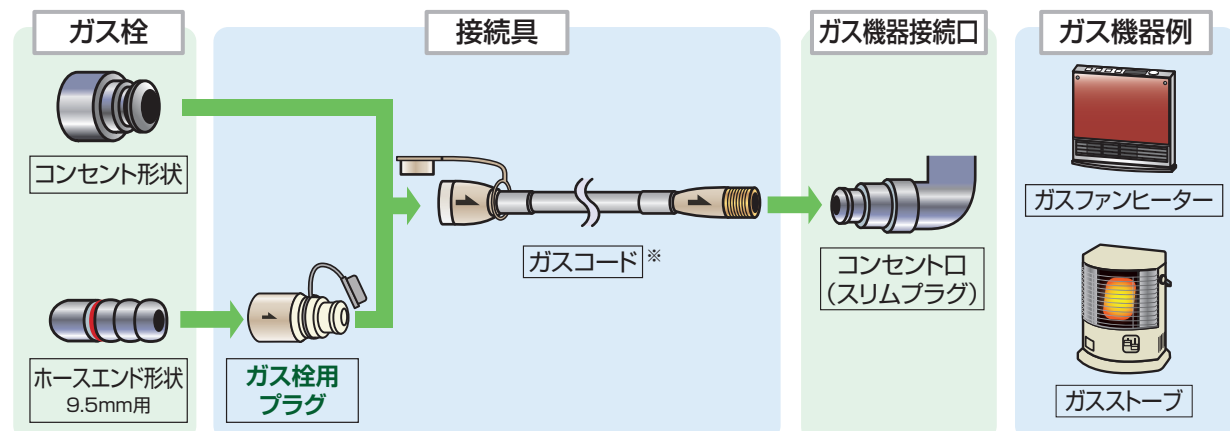
## お願い 金網ストーブをお持ちの場合は、使用せずにご契約のガス事業者へお知らせください

金網ストーブは、30年以上前に製造された商品です。これまでに、経年劣化などが原因で死亡事故が発生しています。お客さまのご理解・ご協力をいただいた上で、安全型のファンヒーターなどへの取り替えを行っています。



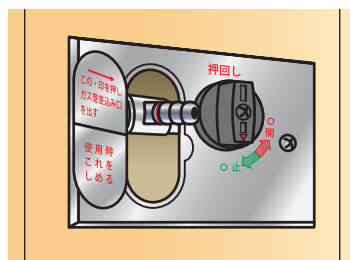
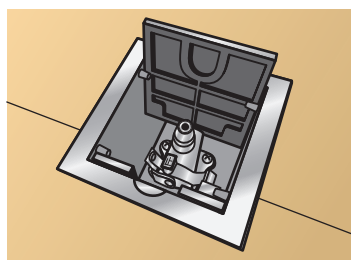
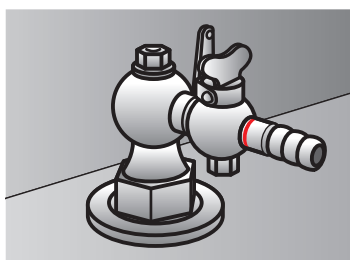
# ガスファンヒーター・ガストーブ接続時のご注意

## 適切な接続具の選び方



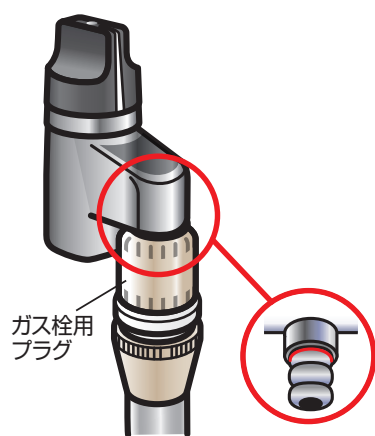
※ ガスコードはガス栓の接続口の角度を自在に動かせます。

**注意** ガス栓用プラグはこれらの古いガス栓には使えません

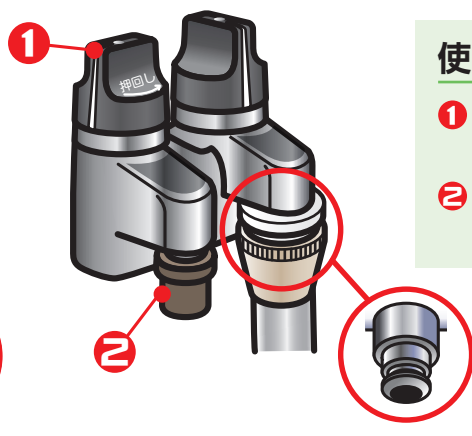


## ガス栓とガス機器との接続には注意が必要です

ガス栓の形状は、「ホースエンド」形状と「コンセント」形状の2種類があります。またガス機器にも2種類の接続口があります。接続具はそれぞれの接続形状にあったものをご使用ください。



ガス栓接続口が「ホースエンド」形状



ガス栓接続口が「コンセント」形状

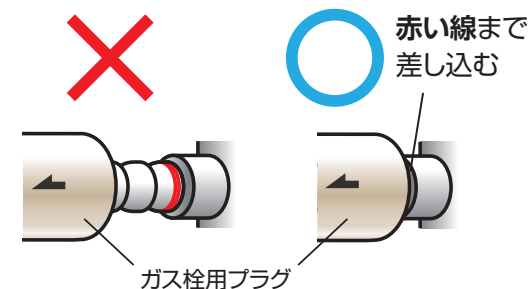
### 使用時のチェックポイント

- 1 機器に接続していないガス栓を誤って開けていませんか？
- 2 使わないガス栓にキャップをかぶせていますか？

## 接続具を安全にご使用いただくためのご注意

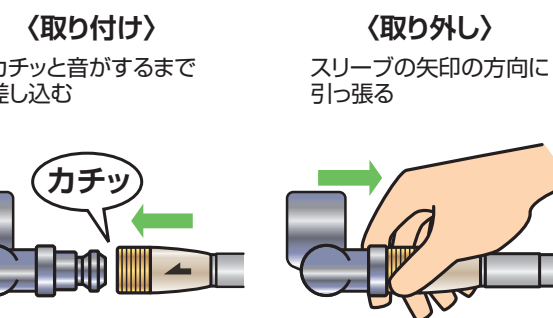
ガス栓用プラグをご使用になるときはガス栓に記された赤い線まで差し込みます

ガス栓用プラグとガス栓の接続は、きっちり赤い線が見えなくなるまで差し込んでください。



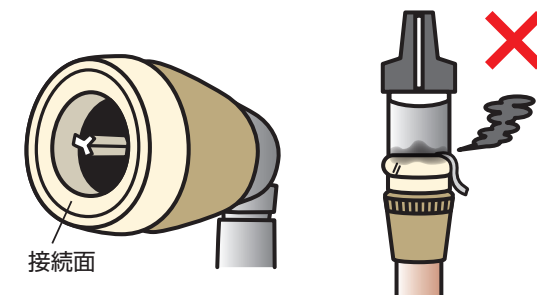
ガスコードはカチッと音がするまで差し込んでください

確実に接続されていないとガス漏れが生じ、爆発や火災の原因になります。




ガスコードとガス栓の接続面は清潔に保ちます

ごみなどの異物がついていると接続部にすき間ができて、ガスが漏れる可能性があります。接続面に汚れがついていないか確認し、カチッと音がするまで差し込んでください。



ガス機器を交換するときは接続具も交換します

ガス機器を交換するときは、接続具も一緒に交換してください。詳しくは、東京ガスにご相談ください。



(エコノミータイプ※)

# ガステーブル・ガス炊飯器 取扱いのおやくそく

ご使用前に必ずお読みください


このたびは、ガステーブル・ガス炊飯器(エコノミータイプ)をお買い上げいただきましてありがとうございました。「ガステーブル・ガス炊飯器(エコノミータイプ)取扱いのおやくそく」をよくご確認ください、正しく設置し安全にお使いください。

※エコノミータイプとは、炊飯のみで電子ジャー・タイマー機能はありません。

## ガステーブルを安全にご使用いただくためのご注意

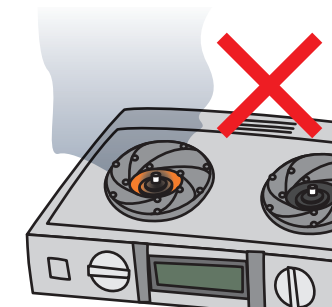
**接続具が高温部に  
触れないようにします**

ガスソフトコード(ゴム管)は、適切な長さで使用してください。機器の下部の高温部と接触し、接続具が損傷する可能性があります。



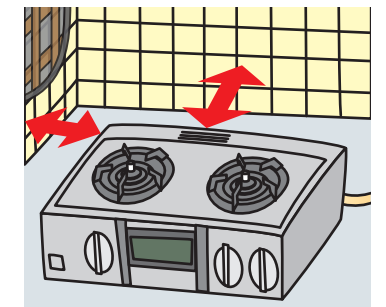
**メーカー純正の  
部品を使用します**

メーカー純正以外の部品を使用すると、異常な燃焼を起こし、不完全燃焼や火災の危険があります。



**壁面から離して  
設置します**

コンロの炎が壁に近いと、壁面の内部で炭化火災を起こす可能性があります。



## 使用時のチェックポイント

- 1 炎が赤やオレンジ色になっていませんか?
- 2 鍋底がガスで黒くなっていませんか?
- 3 目にしみたり変なにおいはいませんか?




当てはまる場合は、**販売店にご連絡ください**

## ガスくさいときはご連絡ください

ガス漏れは**火災**や**爆発**の恐れがあり**危険**です!

屋外、共用部、お部屋の中などで、ガスくさいときや警報器が鳴っているときは、すぐに一般ガス導管事業者(東京ガス)へ連絡してください。




ご連絡時に  
教えていただきたい情報

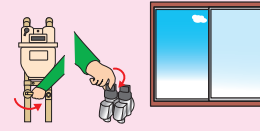
- お名前
- ご近所の目標
- ご住所
- 現在の状況

ガスくさいとき、警報器が鳴っているときは

火気厳禁、電気スイッチに  
触れないでください



窓や扉を開け、ガス栓、  
メーターガス栓を閉めて  
ください



## ガス漏れ通報専用電話

受付時間:24時間(ガス漏れ通報専用・無休)

☎ 0570-002299(ナビダイヤル)

ナビダイヤルをご使用になれない場合  
IP電話・海外からの  
ご利用など

☎ 03-6735-8899

佐倉市・成田市・八千代市・千葉市・四街道市・富里市・酒々井町・芝山町・多古町に  
お住まいのお客さま(※旧千葉ガス供給エリア)

佐倉支社 ☎ 043-483-2280

つくば市・つくばみらい市にお住まいのお客さま(※旧筑波学園ガス供給エリア)

つくば支社 ☎ 029-848-5151

※ガス漏れ通報専用電話は、ガス臭いなどの緊急の用件のみうけたまわっております。ご理解と協力のほど、よろしくお願いいたします。

- 一般ガス導管事業者(東京ガス)の主な保安体制(365日・24時間保安体制)  
ガス漏れ、ガス事故等の緊急時に備えて、係員と緊急車が常時待機しています。

## ガスに関する連絡先

### ガス小売事業者(東京ガス)・一般ガス導管事業者(東京ガス)共通の連絡先

東京ガスお客さまセンター

☎ 0570-002211(ナビダイヤル)

ナビダイヤルをご使用になれない場合  
IP電話・海外からの  
ご利用など

☎ 03-3344-9100

受付時間:月曜日~土曜日 9:00~19:00、日曜日・祝日 9:00~17:00

- 上記以外の時間帯は、ガス臭い、ガスが出ない等の安全に関わる緊急のご用件のみ承っております。ご理解と協力をお願いいたします。
- 右の時間帯・曜日・時期は混雑が予想されます。・9:00~10:00 ・日曜日・祝日 ・引越しシーズンとなる3月中旬~4月上旬

佐倉市・成田市・八千代市・千葉市・四街道市・富里市・酒々井町・芝山町・多古町に  
お住まいのお客さま(※旧千葉ガス供給エリア)

佐倉支社 ☎ 043-483-0800

つくば市・つくばみらい市にお住まいのお客さま(※旧筑波学園ガス供給エリア)

つくば支社 ☎ 029-848-5151


※ナビダイヤルはNTTコミュニケーションズ(株)のサービスです。  
電話料金はお客さまご負担となります。

携帯電話の場合、基本使用料に含まれる無料通話分や通話料割引サービス(定額通話制度等も含む)の適用対象外(有料)となります。ご契約いただいている通信会社の規約をご確認の上お掛けいただく番号をお選びください。

※耳やことばの不自由なお客さま向けに、東京ガスホームページにFAX送付用紙を掲載しています。必要な情報をご記入の上、FAXでお送りください。

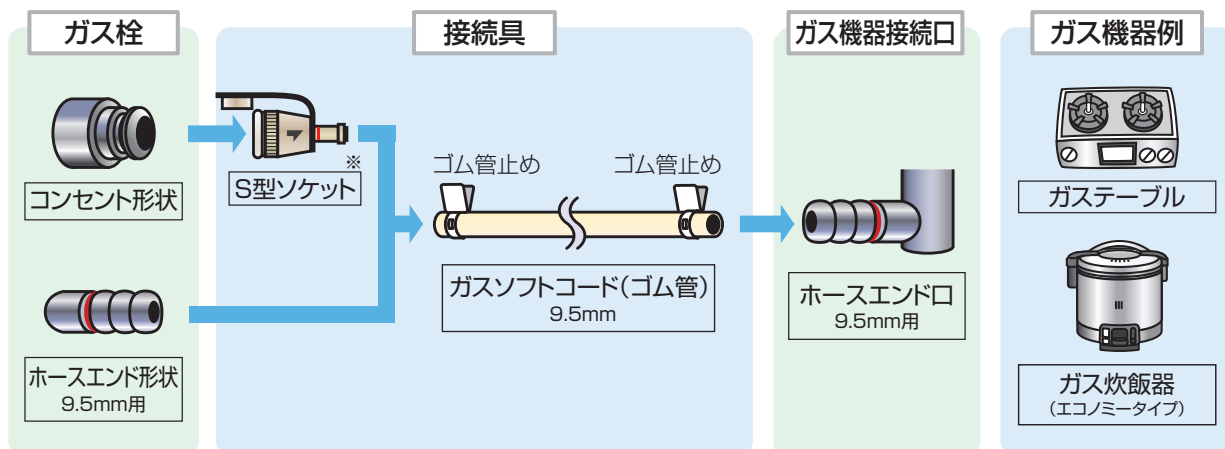
【東京ガスホームページ】<http://home.tokyo-gas.co.jp>  
【FAX番号】ガスのご用件:03-3344-9393  
ガス漏れ通報:03-4332-2419

※For English [http://www.tokyo-gas.co.jp/index\\_e.html](http://www.tokyo-gas.co.jp/index_e.html)



# ガステーブル・ガス炊飯器(エコノミータイプ) 接続時のご注意

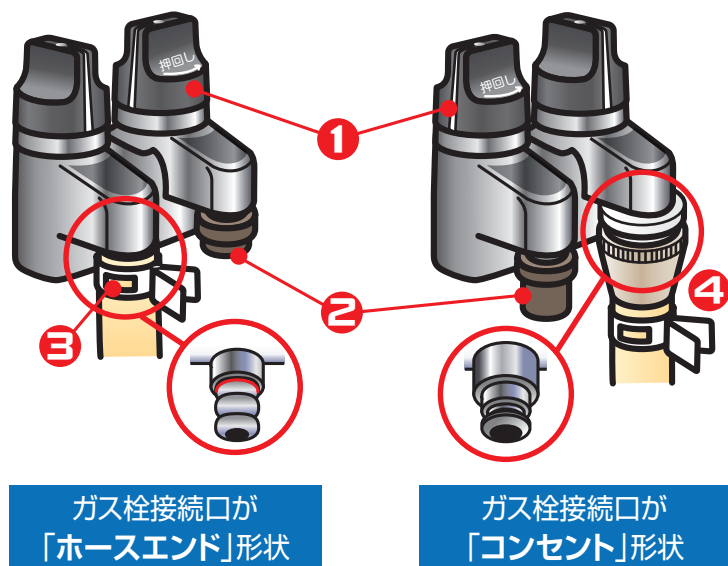
## 適切な接続具の選び方



※ ソケットはL型もあります。

## ガス栓とガス機器との接続には注意が必要です

ガス栓の形状は、「ホースエンド」形状と「コンセント」形状の2種類があります。またガス機器にも2種類の接続口があります。接続具はそれぞれの接続形状にあったものをご使用ください。



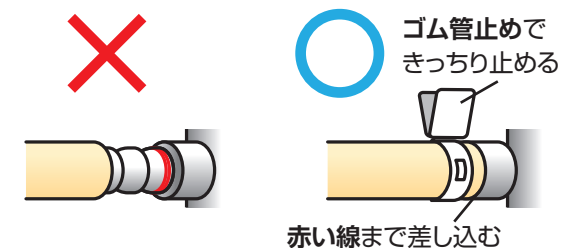
### 使用時のチェックポイント

- ① 機器に接続していないガス栓を誤って開けていませんか？
- ② 使わないガス栓にキャップをかぶせていますか？
- ③ ガスソフトコード(ゴム管)の接続は、ゴム管止め(ガス栓側・機器側)でしっかり固定されていますか？
- ④ コンセントガス栓の接続面は、「コンセント」形状にカチッと音がするまで差し込まれていますか？

## 接続具を安全にご使用いただくためのご注意

### ガスソフトコード(ゴム管)は、ガス栓に記された赤い線まで差し込みます

ガスソフトコード(ゴム管)とガス栓の接続は、きっちり赤い線が見えなくなるまで差し込み、さらにガス栓側とガス機器側の両方の接続箇所をゴム管止めで止めてください。



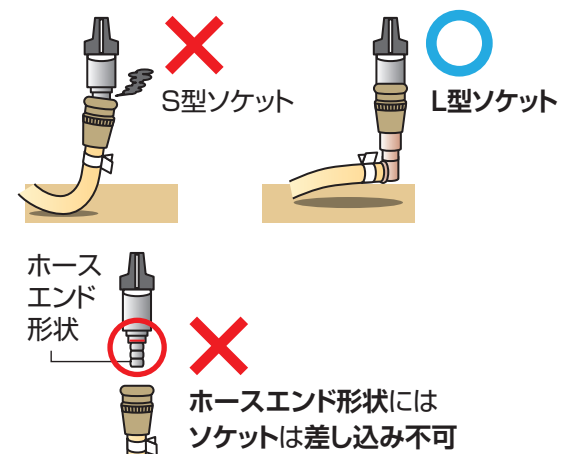
### ソケットの抜けかけに注意します

ソケットには種類があります。

**S型**：ガス栓とガス機器をまっすぐ接続するときに使用します  
**L型**：ガス栓との接続口が90度曲げてあります

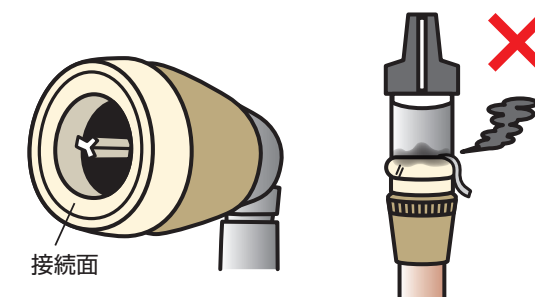
用途に応じて適切なソケットをご使用ください。

ホースエンド形状のガス栓にソケットを差し込まないでください。



### ソケットとガス栓の接続面は清潔に保ちます

ごみなどの異物がついていると接続部にすき間ができて、ガスが漏れる可能性があります。接続面に汚れがついていないか確認し、カチッと音がするまで差し込んでください。



### ガス機器を交換するときは接続具も交換します

ガス機器を交換するときは、接続具も一緒に交換してください。

詳しくは、東京ガスにご相談ください。

